Канализационные насосные установки SOLOLIFT2

ОБЛАСТЬ ПРИМЕНЕНИЯ:

- Автоматическое перекачивание сточных вод от санузлов, кухонь, посудомоечных и стиральных машин (до 4-х точек водозабора)
- Применяется при удаленном расположении самотечной канализации или в подвальных помещениях

ПРЕИМУЩЕСТВА:

- Мощный двигатель и профессиональный режущий механизм способны справится даже с предметами личной гигиены
- Уникальное наклонное днище SOLOLIFT2 (в моделях CWC-3, C-3, D2) и сильный скос направляют твердые частицы к насосу. Это снижает риск образования осадка или засора, требующего очистки резервуара
- Универсальный напорный патрубок может быть выведен как вверх, так и в сторону по желанию заказчика. Возможность подсоединения напорной трубы D22, 25, 28, 30, 32 и 40 мм (у модели D2 – только 22 и 32 мм)
- Насос с двигателем “сухого” исполнения при необходимости легко снять благодаря автоматической трубной муфте, быстро и чисто выполнить ремонтные работы и техобслуживание. Конструкция SOLOLIFT2 позволяет не демонтировать сантехническое оборудование, не сливать из него воду и не отсоединять напорную трубу
- Разблокировка вала насоса при помощи отвертки, дрели или шуруповерта позволяет откачать стоки из резервуара без его вскрытия
- Приемные патрубки-эксцентрики дают возможность смещения подключения на 10 мм, что облегчает монтаж SOLOLIFT2
- Герметичный резервуар не допустит протечек даже при избыточном давлении воды в сантехнических устройствах
- Встроенный угольный фильтр улучшенного качества – никакие дополнительные фильтры не понадобятся
- Установка SOLOLIFT2 также может быть по желанию заказчика снабжена звуковой сигнализацией – модулем типа USB
- **Страна-изготовитель: Сербия, Италия**

Примеры монтажа

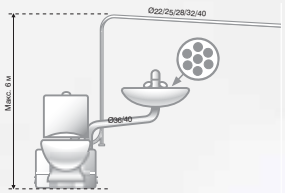

Для напольного унитаза
(SOLOLIFT2 WC-1)

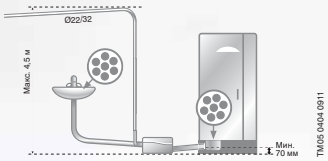

Для раковины и душевой
(SOLOLIFT2 D-2)

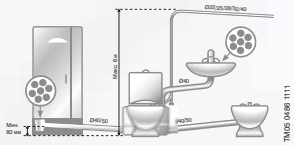

Для напольного унитаза, раковины, душевой кабины и биде
(SOLOLIFT2 WC-3)

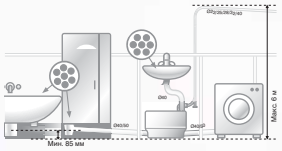

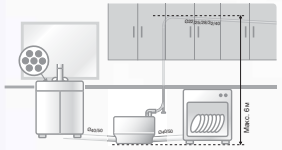

Для стиральной или посудомоечной машины и кухонной мойки
(SOLOLIFT2 C-3)

Для подвесного унитаза, раковины, душевой кабины и биде
(SOLOLIFT2 CWC-3)

При монтаже насосной установки SOLOLIFT2 следует руководствоваться следующим:
- подводящие трубы должны быть расположены с наклоном не менее 3%, горизонтальный участок напорной трубы – не менее 1%
- вертикальный участок напорного трубопровода должен быть сразу же после насосной установки
- в начале вертикального участка установить сливной кран
- для установки в исполнении «WC» расстояние между унитазом и насосной установкой должно быть минимальным
- максимальная длина напорного трубопровода зависит от высоты подъема жидкости и местных потерь в трубопроводе (потери в трех коленах 90° эквивалентны потерям на 1 м вертикального участка или на 10 м горизонтального участка трубопровода)
- установка крепится к полу крепежными изделиями, входящими в комплект поставки
- при монтаже предусмотреть возможность снятия крышки резервуара для обслуживания
- врез в самотечный трубопровод осуществлять под углом
- не допускается объединение напорных трубопроводов от разных насосных установок

Технические характеристики

	Типоразмер установки SOLOLIFT2				
	WC-1	WC-3	CWC-3	C-3	D-2
Масса нетто, кг	7,3	7,3	7,1	6,6	4,3
Максимальная подача, (л/мин)	149	149	137	204	119
Максимальный напор, м	8,5	8,5	8,5	8,8	5,5
Максимальная температура перекачиваемой среды, °C	50	50	50	75°C постоянно (90°C на 30 мин.)	50
Уровень включения/выключения, мм (от днища резервуара)	72/52	72/52	72/52	65(115)/35	58/35
Режим работы	50% – 1 мин. (30 сек. вкл.; 30 сек. выкл.)				
Потребляемая мощность P_1, Вт	620	620	620	640	280
Номинальный ток, А	3,0	3,0	3,0	3,1	1,3
Напряжение электропитания, В	1 × 220-240				
Класс защиты	IP 44				
Класс нагревостойкости изоляции	F				
Номер продукта	97 77 53 14	97 77 53 15	97 77 53 16	97 77 53 17	97 77 53 18

Применение

Типоразмер установки SOLOLIFT2	Унитаз напольный	Унитаз настенный	Раковина	Ванна	Душевая кабина	Биде	Стиральная машина/ посудомоечная машина/ кухонная мойка
WC-1	×		×				
WC-3	×		×		×	×	
CWC-3		×	×		×	×	
C-3			×	×	×	×	×
D-2			×		×	×	

Примечание: для ванны также можно использовать насосную систему LIFTAWAY C.

Соединения

Типоразмер установки SOLOLIFT2	Подсоединение напорного патрубка	Дополнительное подсоединение
WC-1	22/25/28/32/40	1 × 32/40 сверху
WC-3	22/25/28/32/40	1 × 32/40 сверху 2 × 40/50 на левой и правой сторонах резервуара
CWC-3	22/25/28/32/40	1 × 32/40 сверху 2 × 40/50 на левой и правой сторонах резервуара
C-3	22/25/28/32/40	1 × 32/40 сверху 2 × 40/50 на левой и правой сторонах резервуара
D-2	22/32	2 × 40/50 на левой и правой сторонах резервуара